

ODDYCHAJ
INNOWACJĄ

FABER
FRANKE'S AIR EXPERT

5 lat
gwarancji

OFERTA SPECJALNA 2026



OKAPY ZINTEGROWANE Z PŁYTĄ GDZIE NAJCZYSTSZE POWIETRZE SPOTYKA WYJĄTKOWE GOTOWANIE

Odkryj modele okapów zintegrowanych z płytą i poznaj najnowszą generację technologii pochłaniania oparów w nowej linii Faber Galileo. Dzięki wieloletniemu doświadczeniu w dziedzinie wentylacji stworzyliśmy system, który przechwytuje opary dokładnie tam, gdzie powstają – zanim zdążą się rozprzestrzenić.

DYSKRETNA MOC

Imponująca wydajność do 720 m³/h i zaledwie 59 dB(A) przy maksymalnej prędkości zapewnia wydajne i skuteczne oczyszczanie powietrza, które nie zakłóca rozmów w kuchni oraz energooszczędność w klasie A+ dla całej gamy. (*Galileo Wide | Galileo Double Black | Galileo Pure Black)

BEZRAMKOWY DESIGN

Perfekcyjna integracja z kuchnią dzięki eleganckim, minimalistycznym powierzchniom z wysokiej jakości czarnego matowego szkła zapewnia wyrefinowaną, współczesną estetykę. (*Modele: Galileo Shadow | Galileo Wide | Galileo Double Black | Galileo Pure Black).

PODWÓJNE STREFY BRIDGE

Maksymalna elastyczność gotowania pozwala na dostosowanie garnków i patelni o różnych rozmiarach. Funkcja Boost i podwójne strefy BRIDGE zapewniają pełną swobodę oraz krótszy czas przygotowania potraw. (*Wszystkie modele Galileo)

STEROWANIE GHOST TOUCH

Niewidoczny po wyłączeniu, intuicyjny w użyciu. Ukryty panel sterowania z białymi lub czerwonymi cyframi, który pojawia się tylko wtedy, gdy jest potrzebny. (*Modele: Galileo Turn | Galileo Wide | Galileo Shadow | Galileo Double Black | Galileo Pure Black).







Opcja z ukrytym sterowaniem (efekt Ghost)

GALILEO WIDE

OKAP ZINTEGROWANY Z PŁYTĄ INDUKCYJNĄ

| | | |
|----------------------------------|--|--------------|
| A830 - wersja wyciąg | 10 749 najniższa cena z ostatnich 30 dni 10 749 | 9 199 |
| F830 - wersja pochłaniacz | 11 399 najniższa cena z ostatnich 30 dni 11 399 | 9 699 |

Wykończenie: Czarne matowe szkło / czarna kratka

Wymiary produktu: szer. x gł.: 830 x 520 mm

Strefy indukcyjne: 4 w tym 2 BRIDGE, 9 poziomów mocy + Boost

Sterowanie: Suwak dotykowy i przyciski podświetlane na biało

Prędkość: 3 + 2 BOOST

Wydajność: 210 - 400 - 590 (BOOST1) - 720 (BOOST2) m³/h

Poziom głośności: 44 - 59 - 68 (BOOST1) - 72 (BOOST2) dB (A)

CHARAKTERYSTYKA OKAPU



SILNIK WODOODPORNY | AUTOMATYCZNE WYŁĄCZENIE BEZSZCZOTKOWY | SILNIK WYŁĄCZENIE BEZSZCZOTKOWY | BOOST | PRĘDKOŚĆ ZASYSIANA | FILTR CERAMICZNY (opcja)

CHARAKTERYSTYKA PŁYTY INDUKCYJNEJ



STREFA BRIDGE | OSZCZĘDNOŚĆ ENERGII | BOOST | TIMER | ZARZĄDZANIE NOCĄ | DUŻA STREFA

* Wersja pochłaniacz zawiera w zestawie filtr harmonijkowy



Opcja z ukrytym sterowaniem (efekt Ghost)

GALILEO SHADOW

OKAP ZINTEGROWANY Z PŁYTĄ INDUKCYJNĄ

| | | |
|----------------------------------|--|--------------|
| A830 - wersja wyciąg | 9 899 najniższa cena z ostatnich 30 dni 9 899 | 8 499 |
| F830 - wersja pochłaniacz | 10 549 najniższa cena z ostatnich 30 dni 10 549 | 9 099 |

Wykończenie: Czarne matowe szkło / czarna kratka

Wymiary produktu: szer. x gł.: 830 x 520 mm

Strefy indukcyjne: 4 w tym 2 BRIDGE, 9 poziomów mocy + Boost

Sterowanie: Suwaki dotykowe i przyciski podświetlane na biało

Prędkość: 3 + 2 BOOST

Wydajność: 200 - 390 - 540 (BOOST1) - 660 (BOOST2) m³/h

Poziom głośności: 43 - 59 - 67 (BOOST1) - 71 (BOOST2) dB (A)

CHARAKTERYSTYKA OKAPU



SILNIK WODOODPORNY | AUTOMATYCZNE WYŁĄCZENIE BEZSZCZOTKOWY | SILNIK WYŁĄCZENIE BEZSZCZOTKOWY | BOOST | PRĘDKOŚĆ ZASYSIANA | FILTR CERAMICZNY (opcja)

CHARAKTERYSTYKA PŁYTY INDUKCYJNEJ



STREFA BRIDGE | OSZCZĘDNOŚĆ ENERGII | BOOST | TIMER | ZARZĄDZANIE NOCĄ | DUŻA STREFA

* Wersja pochłaniacz zawiera w zestawie filtr harmonijkowy



Opcja z ukrytym sterowaniem (efekt Ghost)

GALILEO DOUBLE BLACK

OKAP ZINTEGROWANY Z PŁYTĄ INDUKCYJNĄ

| | | |
|----------------------------------|--|--------------|
| A830 - wersja wyciąg | 9 049 najniższa cena z ostatnich 30 dni 9 049 | 7 999 |
| F830 - wersja pochłaniacz | 9 699 najniższa cena z ostatnich 30 dni 9 699 | 8 399 |

Wykończenie: Czarne matowe szkło / czarna kratka

Wymiary produktu: szer. x gł.: 830 x 520 mm

Strefy indukcyjne: 4 w tym 2 BRIDGE, 9 poziomów mocy + Boost

Sterowanie: Suwaki dotykowe i przyciski podświetlane na czerwono

Prędkość: 3 + 2 BOOST

Wydajność: 210 - 400 - 590 (BOOST1) - 720 (BOOST2) m³/h

Poziom głośności: 44 - 59 - 68 (BOOST1) - 72 (BOOST2) dB (A)

CHARAKTERYSTYKA OKAPU



SILNIK WODOODPORNY | AUTOMATYCZNE WYŁĄCZENIE BEZSZCZOTKOWY | SILNIK WYŁĄCZENIE BEZSZCZOTKOWY | BOOST | PRĘDKOŚĆ ZASYSIANA | FILTR CERAMICZNY (opcja)

CHARAKTERYSTYKA PŁYTY INDUKCYJNEJ



STREFA BRIDGE | OSZCZĘDNOŚĆ ENERGII | BOOST | TIMER | ZARZĄDZANIE NOCĄ | DUŻA STREFA

* Wersja pochłaniacz zawiera w zestawie filtr harmonijkowy



Opcja z ukrytym sterowaniem (efekt Ghost)

GALILEO PURE BLACK

OKAP ZINTEGROWANY Z PŁYTĄ INDUKCYJNĄ

| | | |
|----------------------------------|--|--------------|
| A830 - wersja wyciąg | 8-599 najniższa cena z ostatnich 30 dni 8 599 | 7 399 |
| F830 - wersja pochłaniacz | 9-249 najniższa cena z ostatnich 30 dni 9 249 | 7 999 |

Wykończenie: Czarne matowe szkło / czarna kratka

Wymiary produktu: szer. x gł.: 830 x 520 mm

Strefy indukcyjne: 4 w tym 2 BRIDGE, 9 poziomów mocy + Boost

Sterowanie: Suwak dotykowy i przyciski podświetlane na czerwono

Prędkość: 3 + 2 BOOST

Wydajność: 210 - 400 - 590 (BOOST1) - 720 (BOOST2) m³/h

Poziom głośności: 44 - 59 - 68 (BOOST1) - 72 (BOOST2) dB (A)

CHARAKTERYSTYKA OKAPU



CHARAKTERYSTYKA PŁYTY INDUKCYJNEJ



* Wersja pochłaniacz zawiera w zestawie filtr harmonijkowy



Opcja z ukrytym sterowaniem (efekt Ghost)

GALILEO TURN

OKAP ZINTEGROWANY Z PŁYTĄ INDUKCYJNĄ

| | | |
|----------------------------------|--|---------------|
| A830 - wersja wyciąg | 11-649 najniższa cena z ostatnich 30 dni 11 649 | 9 999 |
| F830 - wersja pochłaniacz | 12-299 najniższa cena z ostatnich 30 dni 12 299 | 10 599 |

Wykończenie: Czarne szkło / czarna klapa z manualnym systemem otwierania

Wymiary produktu: szer. x gł.: 830 x 520 mm

Strefy indukcyjne: 4 w tym 2 BRIDGE, 9 poziomów mocy + Boost

Sterowanie: Suwak dotykowy i przyciski podświetlane na biało

Prędkość: 3 + 2 BOOST

Wydajność: 200 - 400 - 570 (BOOST1) - 700 (BOOST2) m³/h

Poziom głośności: 43 - 59 - 68 (BOOST1) - 73 (BOOST2) dB (A)

CHARAKTERYSTYKA OKAPU



CHARAKTERYSTYKA PŁYTY INDUKCYJNEJ



* Wersja pochłaniacz zawiera w zestawie filtr harmonijkowy

ODKRYJ NOWY SPOSÓB KSZTAŁTOWANIA POWIETRZA

Dzięki naszym najnowszym okapom zintegrowanym z płytą: **Galileo Ring** i **Galileo Slim Ring**. To święto innowacji oferuje płynne połączenie najnowocześniejszej technologii, nowoczesnego wzornictwa i funkcjonalności przyjaznej użytkownikowi.

OPCJE WYBORU FILTRÓW WĘGLOWYCH

Dostosuj system oczyszczania powietrza do swoich potrzeb, wybierając spośród trzech zaawansowanych opcji filtrów węglowych: zwykłych, long-lasting i ceramicznych.

ŁATWE UTRZYMANIE CZYSTOŚCI

Utrzymanie urządzenia w czystości nigdy nie było łatwiejsze. Dzięki wygodnemu dostępowi do filtrów i zaprojektowanemu na nowo, wyjmowanemu zbiornikowi na płyn, czyszczenie jest szybkie i proste.

INTUICYJNA OBSŁUGA

Panel sterowania został zaprojektowany tak, aby odzwierciedlał układ stref gotowania i okapu, oferując intuicyjną i precyzyjną obsługę.

GŁÓWNE ZALETY

NOWOCZESNE WZORNICTWO

Innowacyjna technologia zasysania oparów firmy Faber łączy się w tych modelach z wyrafinowaną estetyką. Ładna, matowo-czarna grafika na błyszczącym szkłe, wprowadza minimalistyczną elegancję, zapewniając jednocześnie optymalne odzwierciedlenie powierzchni grzewczych. Niezależnie od tego, czy preferujesz wyrazisty Galileo Ring, czy opływowy profil Galileo Slim Ring, oba modele idealnie wpasują się w każdy styl kuchni.

WYJĄTKOWO WYSOKA WYDAJNOŚĆ

Zaprojektowane z imponującą wydajnością przepływu powietrza 680 m³/h, Galileo Ring i Galileo Slim Ring zapewniają czyste powietrze i świeżą atmosferę w kuchni, nawet podczas najbardziej intensywnych sesji gotowania.



NOWOŚĆ

GALILEO RING

OKAP ZINTEGROWANY
Z PŁYTĄ INDUKCYJNĄ

| | | |
|----------------------------------|--|--------------|
| A830 - wersja wyciąg | 5-999 najniższa cena z ostatnich 30 dni 5 999 | 5 099 |
| F830 - wersja pochłaniacz | 6-699 najniższa cena z ostatnich 30 dni 6 699 | 5 699 |

Wykończenie: Czarne szkło / czarna kratka

Wymiary produktu: szer. x gł.: 830 x 520 mm

Strefy indukcyjne: 4 w tym 2 BRIDGE, 9 poziomów mocy + Boost

St sterowanie: Dotykowe podświetlane na czerwono

Prędkość: 3 + 2 BOOST

Wydajność: 200 - 390 - 550 (BOOST1) - 680 (BOOST2) m³/h

Poziom głośności: 43 - 59 - 67 (BOOST1) - 72 (BOOST2) dB (A)

CHARAKTERYSTYKA OKAPU



CHARAKTERYSTYKA PŁYTY INDUKCYJNEJ



* Wersja pochłaniacz zawiera w zestawie filtr harmonijkowy



NOWOŚĆ

GALILEO SLIM RING

OKAP ZINTEGROWANY
Z PŁYTĄ INDUKCYJNĄ

| | | |
|----------------------------------|--|--------------|
| A600 - wersja wyciąg | 5-799 najniższa cena z ostatnich 30 dni 5 799 | 4 999 |
| F900 - wersja pochłaniacz | 6-499 najniższa cena z ostatnich 30 dni 6 499 | 5 599 |

Wykończenie: Czarne szkło / czarna kratka

Wymiary produktu: szer. x gł.: 600 x 520 mm

Strefy indukcyjne: 4 w tym 2 BRIDGE, 9 poziomów mocy + Boost

St sterowanie: Dotykowe podświetlane na czerwono

Prędkość: 3 + 2 BOOST

Wydajność: 200 - 390 - 550 (BOOST1) - 680 (BOOST2) m³/h

Poziom głośności: 43 - 59 - 67 (BOOST1) - 72 (BOOST2) dB (A)

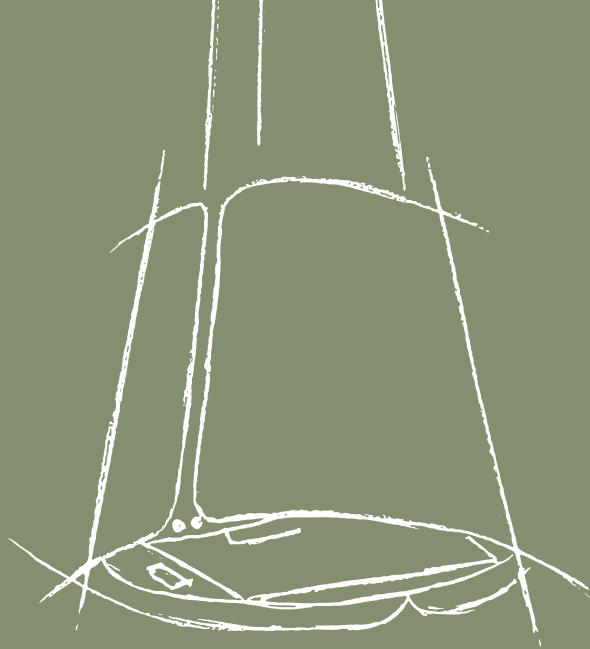
CHARAKTERYSTYKA OKAPU



CHARAKTERYSTYKA PŁYTY INDUKCYJNEJ



* Wersja pochłaniacz zawiera w zestawie filtr harmonijkowy



70 LAT

KSZTAŁTOWANIA POWIETRZA

WYJĄTKOWE WYDARZENIE JAKIM JEST 70-LECIE FIRMY ZASŁUGUJE NA SPECJALNĄ, ROCZNICOWĄ EDYCJĘ: OKAPY BEAT I PŁYTY INDUKCYJNE W KOLORZE DARK FOREST.



FBH 64 DF

Beat XL Wall



Beat XL

70 LAT DESIGNU I INNOWACJI W DZIEDZINIE POWIETRZA

Aby uczcić naszą **70-tą rocznicę** i ponad 30 milionów okapów dostarczonych do Waszych domów, z dumą prezentujemy ekskluzywną kolekcję serii Beat - w tym okapy podwieszane i przyścienne - również w wersji XL, a także dwie płyty indukcyjne, wszystkie w eleganckim wykończeniu **Dark Forest**.



FCH 84 DF KL



Beat



Beat Wall

Ten wyrafinowany odcień odzwierciedla **kultowe logo marki**, ponadczasowy symbol jakości, pasji i innowacji. Ta specjalna edycja, ozdobiona **okolicznościowym logo z okazji 70-tej rocznicy**, łączy elegancki design z zaawansowaną technologią, aby uhonorować **siedem dekad doskonałości Faber**, potwierdzając naszą pozycję eksperta w dziedzinie powietrza.



70
LAT

Nowość



WH MATT



BK MATT

K-LINK

DF/BK MATT

BEAT XL WALL PRZYŚCIENNY

| | | |
|-------------------------|--|--------------|
| BK MATT, WH MATT | 5 399 najniższa cena z ostatnich 30 dni 5 399 | 4 799 |
| DF/BK MATT KL | 5 399 najniższa cena z ostatnich 30 dni 5 399 | 4 999 |

Wykończenie: Czarne matowe, Białe matowe, Dark Forest (RAL 6005) / czarny matowy

Sterowanie: Elektroniczne

Szerokość: 800 mm

Wydajność: 270 - 570 (720) m³/h

Poziom głośności: 47 - 63 (68) dB (A)

Klasa energetyczna: A



70
LAT



WH MATT



BK MATT

DF/BK MATT

BEAT WALL PRZYŚCIENNY

| | | |
|--------------------------------|--|--------------|
| BK, WH MATT, DF/BK MATT | 3 699 najniższa cena z ostatnich 30 dni 2 899 | 2 899 |
|--------------------------------|--|--------------|

Wykończenie: Czarne matowe, Białe matowe, Dark Forest (RAL 6005) / czarny matowy

Sterowanie: Elektroniczne

Szerokość: 478 mm

Wydajność: 270 - 580 (740) m³/h

Poziom głośności: 53 - 66 (70) dB (A)

Klasa energetyczna: A





Zestaw eleganckich kieliszków VILLEROY&BOCH za 1 zł!

WYBÓR DODATKOWYCH MODUŁÓW ZALEŻY OD SPECYFIKACJI KUCHNI

MODULAR PRZYŚCIENNY



| | | |
|--------------------------|--|--------------|
| BK MATT 60 | 5 499 najniższa cena z ostatnich 30 dni 4 999 | 4 999 |
| PÓŁKA MODUŁOWA 60 | 2 900 najniższa cena z ostatnich 30 dni 2 500 | 2 499 |

OKAP

Wykończenie: Czarne matowe

Wymiary produktu: szer. x wys. x gł.: 600 x 650 x 350 mm

Sterowanie: Sensorowe

Wydajność: 290 - 620 (720) m³/h

Poziom głośności: 48 - 64 (68) dB (A)

Klasa energetyczna: A

PÓŁKA

Wykończenie: Szare szkło, Czarna matowa ramka

Oświetlenie: LED

Wymiary produktu: szer. x wys. x gł.: 600 x 650 x 350 mm



CYLINDRA / CYLINDRA PLUS PRZYŚCIENNY

| | | |
|--------------------------|--|--------------|
| X | 3 699 najniższa cena z ostatnich 30 dni 2 499 | 2 499 |
| WH GLOSS, BK MATT | 4 599 najniższa cena z ostatnich 30 dni 2 999 | 2 999 |

Wykończenie: Stal nierdzewna / Czarne matowe / Białe błyszczące

Sterowanie: Elektroniczne Led

Szerokość: 370 mm

Wydajność: 290 - 570 (660) m³/h (X)

280 - 570 (700) m³/h (BK MATT, WH GLOSS)

Poziom głośności: 46 - 65 (68) dB (A) (X)

48 - 65 (69) dB (A) (BK MATT, WH GLOSS)

Klasa energetyczna: A (BK MATT, WH GLOSS) / B (X)



LITHOS PRZYŚCIENNY

| | | |
|--------------------------|--|--------------|
| BK MATT, WH GLOSS | 2 799 najniższa cena z ostatnich 30 dni 2 799 | 2 199 |
|--------------------------|--|--------------|

Wykończenie: Czarne matowe / Białe błyszczące

Sterowanie: Elektroniczne

Szerokość: 450 mm

Wydajność: 250 - 510 (580) m³/h

Poziom głośności: 44 - 59 (61) dB(A)

Klasa energetyczna: C



CICHA PRZYJEMNOŚĆ Z SILNIKA ZEWNĘTRZNEGO

UMOŻLIWIA MONTAŻ
SILNIKA Z DAŁĄ OD
OKAPU, ZAPEWNIAJĄC
MAKSYMALNY KOMFORT
AKUSTYCZNY



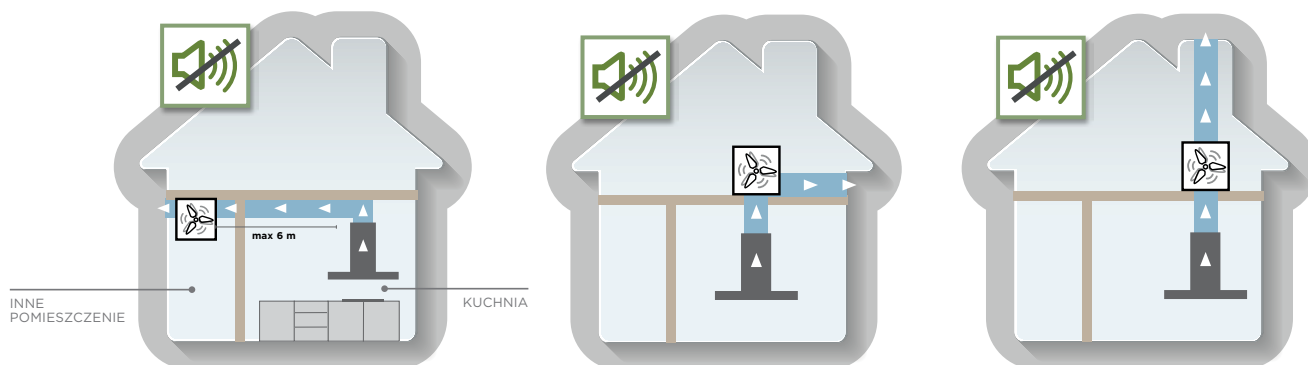
SILNIK
ZEWNĘTRZNY



DOWIEDZ SIĘ WIĘCEJ NA
WWW.DOMBIANCO.PL

SZEŚĆ METRÓW CISZY

Zestaw silnika zewnętrznego firmy Faber umożliwia przeniesienie silnika okapu do innego pomieszczenia na maksymalną odległość 6 metrów. Gwarantuje to minimalny hałas i maksymalny komfort nie tylko w kuchni, ale i w całym domu.



112.0327.008 - dla okapów Fabula

112.0327.007 - dla pozostałych modeli oznaczonych ikonką silnik zewnętrzny

CG

CI



CHLOÈ XL PRZYŚCIENNY

| | | | |
|-------------------|--------------|---|--------------|
| XL CG MATT | 5-899 | najniższa cena z ostatnich 30 dni 5 899 | 5 499 |
| XL CI | 7-899 | najniższa cena z ostatnich 30 dni 7 899 | 6 999 |

Wykończenie: Czarne matowe, szare matowe
Sterowanie: Elektromechaniczne (pokrętem),
Szerokość: 1100 mm
Wydajność: 260 - 510 (600) m³/h
Poziom głośności: 52 - 58 (62) dB (A)
Klasa energetyczna: C



OC



CHLOÈ PRZYŚCIENNY

| | | | |
|--------------------------|--------------|---|--------------|
| DG, CG MATT 70 | 5-399 | najniższa cena z ostatnich 30 dni 4 199 | 4 189 |
| CI, OB, OM, OC 70 | 8-399 | najniższa cena z ostatnich 30 dni 6 399 | 6 389 |

Wykończenie: Stary mosiądz, Stara miedź, Żeliwno,
 Ciemnoszare matowe, Stary metal, Szare matowe
Sterowanie: Elektroniczne Led
Szerokość: 700 mm
Wydajność: 270 - 590 (730) m³/h
Poziom głośności: 49 - 64 (68) dB (A)
Klasa energetyczna: A



Zestaw do montażu okapu bez komina z tylnym wylotem powietrza (opcja)



DG MATT

CG MATT



OB

CI

OM



CG MATT

CI



CHLOÈ XL ISLAND PRZYŚCIENNY

| | | | |
|-------------------|--------------|---|--------------|
| XL CG MATT | 6-399 | najniższa cena z ostatnich 30 dni 6 399 | 5 699 |
| XL CI | 8-299 | najniższa cena z ostatnich 30 dni 8 299 | 7 499 |

Wykończenie: Czarne matowe, szare matowe
Sterowanie: Elektroniczne Led
Szerokość: 1100 mm
Wydajność: 260 - 510 (600) m³/h
Poziom głośności: 52 - 62 (68) dB (A),
Klasa energetyczna: C





DF/BK MATT



BK MATT

WH MATT



BEAT XL PODWIESZANY

| | | |
|-----------------------|--|--------------|
| BK, WH MATT 80 | 7-699 najniższa cena z ostatnich 30 dni 5 999 | 5 949 |
| DF/BK MATT KL | 7-699 najniższa cena z ostatnich 30 dni 7 699 | 5 999 |

Wykończenie: Czarne matowe, Białe matowe, Dark Forest (RAL 6005) / czarny matowy

Sterowanie: Sensorowe (dotykowe)

Szerokość: 800 mm

Wydajność: 290 - 590 (750) m³/h

Poziom głośności: 48 - 63 (68) dB (A)

Klasa energetyczna: A



DF/BK MATT



X/BK MATT

TITANIUM MATT

BK GLOSS

WH MATT

DG MATT

DB MATT

BK MATT

BEAT PODWIESZANY


| | | |
|---|--|--------------|
| BK, X/BK, TITANIUM MATT 45, WH, DG, DB MATT, BK GLOSS 45 BK MATT 180 | 3-699 najniższa cena z ostatnich 30 dni 2 699 | 2 699 |
|---|--|--------------|

| | | |
|-------------------|--|--------------|
| DF/BK MATT | 3-699 najniższa cena z ostatnich 30 dni 3 699 | 2 799 |
|-------------------|--|--------------|

Wykończenie: Czarne matowe, Stal nierdz. / Czarne matowe, Titanium matowy, Czarne błyszczące, Białe matowe, Ciemnoszare matowe, Błękitne matowe, Dark Forest (RAL 6005) / czarny matowy

Sterowanie: Elektroniczne, **Szerokość:** 430 mm, **Wydajność:** 270 - 580 (740) m³/h

Poziom głośności: 53 - 66 (70) dB (A), **Klasa energetyczna:** A



DG MATT/CEMENT



WH MATT/TS



CORINTHIA ISOLA WYSPOWY

| | | |
|-----------------------|--|--------------|
| DG, WH MATT 37 | 7-999 najniższa cena z ostatnich 30 dni 5 999 | 5 999 |
|-----------------------|--|--------------|

Wykończenie: Ciemnoszare matowe / Cement

Białe matowe / Tybetańskie srebro

Sterowanie: Sensorowe (dotykowe)

Szerokość: 370 mm

Wydajność: 280 - 570 (700) m³/h

Poziom głośności: 48 - 65 (69) dB (A)

Klasa energetyczna: A





BK MATT

WH GLOSS

X



CYLINDRA ISOLA / CYLINDRA ISOLA PLUS WYSPOWY

| | | | |
|-------------------|-------|---|-------|
| X | 4 649 | najniższa cena z ostatnich 30 dni 2 999 | 2 999 |
| WH GLOSS, BK MATT | 5 999 | najniższa cena z ostatnich 30 dni 3 699 | 3 699 |

Wykończenie: Stal nierdzewna / Białe błyszczące / Czarne matowe

Sterowanie: Elektroniczne Led

Szerokość: 370 mm

Wydajność: 290 - 570 (660) m³/h (X)
280 - 570 (700) m³/h (BK MATT, WH GLOSS)

Poziom głośność: 46 - 65 (68) dB (A) (X)
48 - 65 (69) dB (A) (BK MATT, WH GLOSS)

Klasa energetyczna: A (BK MATT, WH GLOSS) / B (X)



OSZCZĘDNOŚĆ MIEJSCA

Możliwość wylotu powietrza z boku okapu (lewa/prawa strona) lub dołem (w opcji z silnikiem zewnętrznym)

FABULA PLUS 90 DOWNDRAFT

| | | | |
|-----------|--------|---|-------|
| BK, WH 90 | 10 199 | najniższa cena z ostatnich 30 dni 7 699 | 7 699 |
|-----------|--------|---|-------|

Wykończenie: Stal nierdzewna / Czarne szkło / Białe szkło

Sterowanie: EVO Sensorowe (dotykowe)

Szerokość: 900 mm

Wydajność: 200 - 440 (720) m³/h

Poziom głośności: 43 - 57 (68) dB (A)

Klasa energetyczna: A



OSZCZĘDNOŚĆ MIEJSCA

Możliwość wylotu powietrza z boku okapu (lewa/prawa strona) lub dołem (w opcji z silnikiem zewnętrznym)

FABULA PLUS 60 DOWNDRAFT

| | | | |
|-------|-------|---|-------|
| BK 60 | 9 399 | najniższa cena z ostatnich 30 dni 6 999 | 6 999 |
|-------|-------|---|-------|

Wykończenie: Stal nierdzewna / Czarne szkło

Sterowanie: EVO Sensorowe (dotykowe)

Szerokość: 600 mm

Wydajność: 200 - 430 (650) m³/h

Poziom głośności: 46 - 62 (70) dB (A)

Klasa energetyczna: B



ZAAWANSOWANA TECHNOLOGIA
W POŁĄCZENIU Z WYJĄTKOWYM
I FUNKCYJNALNYM DESIGNEM
ZAPEWNI ŚRODOWISKO
WOLNE OD KONDENSACJI



DZIĘKI INTUICYJNEMU MECHANIZMOWI
TACKĘ NA WODĘ MOŻNA ŁATWO OPRÓŻNIĆ
Z KROPLI KONDENSATU ZEBRANYCH PRZEZ
SPECJALNE POCHYLONE FILTRY.



ZERO DRIP
EXTREME

CAŁKOWICIE ELIMINUJE
EFEKT KONDENSACJI
DZIĘKI PODWÓJNYM
MIKROWENTYLATOROM.

WYJĄTKOWY, OPATENTOWANY SYSTEM FABER PRZECIWKO SKRAPLANIU.
OTWIERANA OSŁONA O 180°, WYPOSAŻONA W DWA MIKROWENTYLATORY,
TWORZY DODATKOWY PRZEPŁYW POWIETRZA, SKUTECZNIE CHRONIĄC
FRONTY MEBLOWE PRZED USZKODZENIAMI SPOWODOWANYMI
WILGOCIĄ I KONDENSACJĄ.

IN-NOVA ZERO DRIP EXTREME

DO ZABUDOWY

NOWOŚĆ



| | | | |
|------------|-------|---|-------|
| 60 | 5-599 | najniższa cena z ostatnich 30 dni 5 599 | 4 999 |
| BK MATT 60 | 5-599 | najniższa cena z ostatnich 30 dni 5 599 | 5 179 |
| 90 | 6-199 | najniższa cena z ostatnich 30 dni 6 199 | 5 199 |
| BK MATT 90 | 6-199 | najniższa cena z ostatnich 30 dni 6 199 | 5 769 |

Wykończenie: Czarne matowe, Stal nierdzewna / Białe szkło

Sterowanie: Sensorowe. **Szerokość:** 600 / 900 mm.

Wydajność: 280 - 580 (710) m³/h

Poziom głośności: 49- 65 (69) dB(A), **Klasa energetyczna:** A



IN-LIGHT KL

DO ZABUDOWY



ZASKAKUJĄCY EFEKT PIERŚCIENIA

Unikatowy panel wyposażony w ciekłą wiązkę LED o niskim zużyciu energii, tworzy zaskakujący efekt pierścienia.

| | | | |
|-------------------|-------|---|-------|
| X KL 52 | 4-799 | najniższa cena z ostatnich 30 dni 3 649 | 3 599 |
| X KL 70 | 4-999 | najniższa cena z ostatnich 30 dni 3 849 | 3 799 |
| BK, WH MATT KL 52 | 5-199 | najniższa cena z ostatnich 30 dni 3 899 | 3 849 |
| BK, WH MATT KL 70 | 5-399 | najniższa cena z ostatnich 30 dni 4 099 | 4 049 |

Wykończenie: Czarne matowe, Białe matowe, Stal nierdzewna

Sterowanie: Elektroniczne Led. **Szerokość:** 520 / 700 mm.

Wydajność: 260 - 560 (710) m³/h.

Poziom głośności: 54 - 64 (69) dB (A), **Klasa energetyczna:** A



ZASYSANIE POWIETRZA
PO OBWODZIE PANELA
ZAPEWNIĄ OPTYMALNĄ
EFEKTYWNOŚĆ
I REDUKCJĘ HAŁASU



IN-NOVA PREMIUM

DO ZABUDOWY



REGULOWANA GŁĘBOKOŚĆ

| | | | |
|----------------------|--------------|---|--------------|
| WH M 60 | 3-599 | najniższa cena z ostatnich 30 dni 2 749 | 2 849 |
| BK M 60 | 3-599 | najniższa cena z ostatnich 30 dni 2 749 | 2 899 |
| WH M, BK M 90 | 3-899 | najniższa cena z ostatnich 30 dni 2 899 | 2 999 |
| X 60 | 3-499 | najniższa cena z ostatnich 30 dni 2 599 | 2 699 |
| X 90 | 3-699 | najniższa cena z ostatnich 30 dni 2 749 | 2 849 |

Wykończenie: Czarne matowe / Szklana osłona, Białe matowe / Szklana osłona
Sterowanie: Elektroniczne SENSOR
Szerokość: 600 / 900 / 1200 mm., **Wydajność:** 250 - 570 (670) m³/h
Poziom głośności: 53 - 67 (69) dB (A), **Klasa energetyczna:** A



IN-NOVA COMFORT

DO ZABUDOWY



REGULOWANA GŁĘBOKOŚĆ

| | | | |
|-----------------|--------------|---|--------------|
| X, BK 60 | 2-499 | najniższa cena z ostatnich 30 dni 1 899 | 1 899 |
| X, BK 90 | 2-699 | najniższa cena z ostatnich 30 dni 2 699 | 1 999 |

Wykończenie: Stal nierdzewna / Szklana osłona
Sterowanie: Pokrętkiem (Chowanym)
Szerokość: 600 / 900 / 1200 mm., **Wydajność:** 250 - 570 m³/h
Poziom głośności: 47 - 65 dB (A), **Klasa energetyczna:** C



IN-NOVA SMART

DO ZABUDOWY



REGULOWANA GŁĘBOKOŚĆ

| | | | |
|-------------|--------------|---|--------------|
| X 60 | 2-049 | najniższa cena z ostatnich 30 dni 1 559 | 1 599 |
| X 90 | 2-199 | najniższa cena z ostatnich 30 dni 1 659 | 1 699 |

Wykończenie: Stal nierdzewna / Szklana osłona
Sterowanie: Pokrętkiem (Chowanym)
Szerokość: 600 / 900 / 1200 mm., **Wydajność:** 200 - 360 m³/h
Poziom głośności: 57 - 68 dB (A), **Klasa energetyczna:** D



INKA LUX

DO ZABUDOWY



| | | | |
|----------------------------|--------------|---|--------------|
| X 52 | 2-399 | najniższa cena z ostatnich 30 dni 1 649 | 1 549 |
| X 70 | 2-699 | najniższa cena z ostatnich 30 dni 1 899 | 1 749 |
| BK MATT 52 | 2-399 | najniższa cena z ostatnich 30 dni 1 599 | 1 499 |
| WH MATT 52 | 2-399 | najniższa cena z ostatnich 30 dni 1 649 | 1 549 |
| WH MATT, BK MATT 70 | 2-699 | najniższa cena z ostatnich 30 dni 1 899 | 1 749 |

Wykończenie: Stal nierdzewna / Białe matowe / Czarne matowe
Sterowanie: Elektroniczne, **Wydajność:** 520 mm 280 - 550 (620) m³/h / 700 mm 290 - 580 (670) m³/h, **Poziom głośności:** 520 mm 47 - 64 (67) dB (A), 700 mm 47 - 65 (66) dB (A), **Klasa energetyczna:** B



INKA PLUS HCS

DO ZABUDOWY



| | | | |
|----------------------|--------------|---|------------|
| X 52, BK MATT | 1-299 | najniższa cena z ostatnich 30 dni 999 | 949 |
| X 70, BK MATT | 1-399 | najniższa cena z ostatnich 30 dni 1 049 | 999 |

Wykończenie: Stal nierdzewna / Czarne
Sterowanie: Elektromechaniczne
Szerokość: 520 / 700 mm., **Wydajność:** 230 - 570 m³/h
Poziom głośności: 47 - 63 dB (A), **Klasa energetyczna:** B

KOMFORT I WYGODA UŻYTKOWANIA
 Nowoczesny i elegancki, wyposażony w technologię Sound Pro jest cichy i wydajny. Posiada wygodne sterowanie obracającym pokrętką, które chowa się po skończonej pracy, a filtr aluminiowy z łatwością można umyć w zmywarce.



INKA LUX SMART

DO ZABUDOWY



| | | | |
|-----------------|--------------|---|--------------|
| X | 1-899 | najniższa cena z ostatnich 30 dni 1 399 | 1 349 |
| BK 52 | 1-899 | najniższa cena z ostatnich 30 dni 1 899 | 1 399 |
| X, BK 70 | 1-999 | najniższa cena z ostatnich 30 dni 1 499 | 1 449 |

Wykończenie: Stal nierdzewna
Sterowanie: Elektroniczne
Szerokość: 520 / 700 mm., **Wydajność:** 300 - 590 (690) m³/h
Poziom głośności: 49 - 65 dB (A), **Klasa energetyczna:** B





INTELIĞENTNE
POŁĄCZENIE MIĘDZY
PŁYTĄ I OKAPEM, DZIĘKI
ZINTEGROWANEMU
SYTSEMOWI OPARTEMU
O FALE RADIOWE



AUTOMATYCZNE
DOSTOSOWANIE
WYDAJNOŚCI
OKAPU DO ILOŚCI
OPARÓW



FCH 84

PŁYTA INDUKCYJNA

| | | |
|---------------------|---|--------------|
| FCH 84 DF KL | 4 699 najniższa cena z ostatnich 30 dni 4 699 | 3 699 |
| FCH 84 BK KL | 4 699 najniższa cena z ostatnich 30 dni 3 699 | 3 499 |

Wykończenie: Ciemno-zielone szkło / Czarne szkło

Wymiary produktu szer. x gł.: 780 x 520 mm

Strefy indukcyjne: 4 w tym 1 BRIDGE

Sterowanie: Slider Touch (9 poziomów)

Moc (W): 7400





FBH 64 DF

PŁYTA INDUKCYJNA

FBH 64 DF

~~3 499~~ najniższa cena
z ostatnich 30 dni 3 499 **2 999**

Wykończenie: Ciemno-zielone szkło
Wymiary produktu szer. x gł.: 580 x 520 mm
Strefy indukcyjne: 4
Sterowanie: Sensorowe (9 poziomów)
Moc (W): 7400



ZARZĄDZANIE
MOCĄ

BOOSTER

TIMER



FCH SLIM 94

PŁYTA INDUKCYJNA

FCH 94 BK KL ~~5 599~~ najniższa cena z ostatnich 30 dni 4 399 **4 099**

Wykończenie: Czarne szkło
Wymiary produktu szer. x gł.: 900x410 mm
Strefy indukcyjne: 4 w tym 1 BRIDGE
Sterowanie: Multi-Slider Touch (9 poziomów)
Moc (W): 7400



FCH95 PŁYTA INDUKCYJNA

FCH 95 BK KL ~~5 599~~ najniższa cena z ostatnich 30 dni 4 399 **4 099**

Wykończenie: Czarne szkło
Wymiary produktu szer. x gł.: 900x520 mm
Strefy indukcyjne: 5 w tym 2 BRIDGE
Sterowanie: Slider Touch (9 poziomów)
Moc (W): 7400



FCH64 PŁYTA INDUKCYJNA

FCH 64 BK KL ~~3 999~~ najniższa cena z ostatnich 30 dni 2 999 **2 999**

Wykończenie: Czarne szkło
Wymiary produktu szer. x gł.: 580x520 mm
Strefy indukcyjne: 4 w tym 1 BRIDGE
Sterowanie: Slider Touch (9 poziomów)
Moc (W): 7400



ZAAWANSOWANA TECHNOLOGIA ZAPEWNIAJĄCA RZECZYWISTE KORZYŚCI

K-LINK



Dzięki połączeniu radiowemu między okapem i płytą indukcyjną Faber, moc ssania jest

dostosowywana automatycznie do wybranego poziomu gotowania, aby zoptymalizować wydajność i uniknąć niepotrzebnych strat energii.

SILNIK WODOODPORNY



Wodoszczelna konstrukcja silnika zapewnia prawidłowe działanie i pełne bezpieczeństwo

nawet w przypadku rozlania dużej ilości płynu na płytę.

SILNIK BEZSZCZOTKOWY



Silnik bezszczotkowy gwarantuje znaczną oszczędność energii przy zachowaniu

wysokiej wydajności pracy.

SILNIK ZEWNĘTRZNY



Dostępny jako opcja w wielu modelach, pozwala na zamontowanie silnika z dala od okapu,

aby zmniejszyć hałas w kuchni.

TYLNY WYLOT



Tylny wylot powietrza umożliwia odprowadzanie oparów za okap eliminując zastosowanie górnego kanału i zwalniając przestrzeń nad okapem.

WYMIANA FILTRA



Sygnalizuje konieczność oczyszczenia filtrów przeciw tłuszczowych lub wymianę filtrów węglowych.

FILTR WĘGLOWY



Filtr z węglem aktywnym stosowany jest w okapach, które pracują w trybie pochłaniacza oparów.

Wybrane modele okapów Faber posiadają filtr w komplecie, dla pozostałych jest to opcja.

ZASYSANIE OBWODOWE



Technika zasysania obwodowego po obwodzie panela, pozwala na obniżenie hałasu o 25%* i zapewnia optymalną wydajność.

* Równy redukcji o 3 dB (A) zgodnie z EN 60704-3.

PROGRAM 24H



Funkcja, która pozwala, aby okap był włączony przez 24 godziny w celu ciągłej wymiany powietrza z natężeniem hałasu niesłyszalnym dla ludzkiego ucha.

OŚWIETLENIE LED



Nowoczesne oświetlenie LED daje przyjemne, naturalne światło i zapewnia doskonałą widoczność przy niskim zużyciu energii.

PRĘDKOŚĆ INTENSYWNA



Funkcja, która pozwala na uzyskanie maksymalnej wydajności dostosowując okap do specjalnych wymagań.

DELAY 30



Funkcja umożliwia automatyczne wyłączenie okapu po upływie określonego czasu, co pozwala na całkowite usunięcie zapachów z kuchni.

BOOST



Dzięki podwójnej sile ssania zapewnia jeszcze większą moc, eliminując nawet najtrwalsze opary i zapachy w ciągu zaledwie kilku minut.

SELF START



Specjalny czujnik włącza okap, gdy temperatura powietrza nad płytą osiągnie 35°C. Inteligentny czujnik aktywuje okap automatycznie, jeśli zajdzie taka potrzeba.

OŚWIETLENIE KOMFORTOWE



Pozwala na dostosowanie natężenia oświetlenia do potrzeb za pomocą przycisku i zużycie minimalnej ilości energii działając przez dłuższy czas.

AUTOMATYCZNE WŁĄCZENIE



Okap włączy się automatycznie z najbardziej odpowiednią prędkością, dostosowując moc zasysania do maksymalnego poziomu gotowania.

PRĘDKOŚĆ ZASYSANIA



Powietrze zasysane przez Galileo szybko osiąga maksymalną prędkość 9,97 metra na sekundę, dzięki czemu nawet w ciągu kilku minut najbardziej uporczywe opary kuchenne i nieprzyjemne zapachy są eliminowane.

OSZCZĘDNOŚĆ MIEJSCA



Zwarta konstrukcja silnika Galileo zostawia wystarczająco dużo miejsca wewnątrz szafki na szufladę z przyborami kuchennymi, zamontowaną bezpośrednio pod blatem.

ZARZĄDZANIE MOCA



Ustawienie ograniczenia mocy na 4 różnych poziomach (KW).

Nigdy więcej awarii w domu!

PILOT



Elegancki pilot z technologią podczerwieni (IR) i Bluetooth LowEnergy

(BLE) pozwala na łatwe i wygodne sterowanie wydajnością i funkcjami specjalnymi jak regulacja oświetlenia, Program 24H, Up & Down i Steam Off. Pilot jest wyposażeniem standardowym dla wybranych modeli, a opcją dla pozostałych.





OFICJALNY PARTNER FABER

Dom Bianco Sp. z o.o.

Biuro i salon ekspozycyjny:
Al. Krakowska 5 • 05-090 Raszyn k/Warszawy
tel. (22) 720 11 99
e-mail: dombianco@dombianco.com.pl
www.dombianco.pl

Promocja ważna od 15.04.2026 do 31.12.2026r., lub do wyczerpania zapasów.

Przedstawione kolory urządzeń mają jedynie charakter poglądowy i mogą nie odzwierciedlać w pełni wykończenia produktu. Urządzenia Faber dostarczane są z gwarancją na 2 lata. W celu przedłużenia gwarancji należy zarejestrować zakupiony produkt w ciągu 90 dni od daty zakupu za pośrednictwem zakładki internetowej: www.dombianco.pl. Regulamin promocji dostępny na www.dombianco.pl

Ceny podane w leaflecie są cenami brutto (zawierają podatek VAT 23%). Niniejsza oferta ma charakter informacyjny i nie stanowi oferty wiążącej w rozumieniu przepisów Kodeksu Cywilnego.

Wydajność mierzona zgodnie z normą IEC/EN 61591 (dla okapów w wersji wyciąg z użyciem duktów powietrznych).

Minimum logistyczne: 2200 zł brutto. Poniżej tej kwoty koszt dostawy wynosi 80 zł (paleta) lub 30 zł (paczka) brutto.